


**6** LET | ZÁRUKA  
MAZDA  
NEBO 150 000 KILOMETRŮ



**Mazda CX-60 2.5 e-Skyactiv PHEV AWD aut. Exclusive-line**

## Specifikace:



- 20" kola z lehké slitiny, stříbrná / 235/50R20\_100W
- Látkové potahy sedadel, tmavě šedé (s vyhříváním sedadel vpředu)
- Automatické přepínání dálkových a potkávacích světel (HBC)
- Head-up displej s projekcí na čelní sklo
- Kožený volant, vyhříváný s pádly řazení automatické převodovky
- LED světlometry s ostřikovači
- Odmrazování stěračů
- Přední a zadní parkovací asistent

## Výbava:

### Interiér

- Obložení A-sloupku, látka
- Automatická klimatizace
- Automatické zamykání dveří
- Auto Hold
- Ukazatel převodového stupně automatické převodovky
- Zajištění nákladu pomocí dělicí sítě zavazadlového prostoru
- Zadní středová loketní opěrka
- Senzor vlhkosti
- Volba jízdního režimu - Sport

- Elektrická parkovací brzda + Funkce Auto Hold
- Přední konzola
- Osvětlená schránka před spolujezdcem
- Ovládací prvky klimatizace, lesklé
- Upevnění nákladu podle ISO včetně dělicí sítě zavazadlového prostoru
- Přístrojová deska, středový panel - umělá kůže
- Přístrojová deska, rámeček řadicí páky - lesklý
- Osvětlení interiéru s bodovými světly
- Osvětlení interiéru LED diodami
- Osvětlení interiéru
- Osvětlení interiéru
- Manuální stmívání vnitřního zpětného zrcátka
- Měkčená středová konzola v oblasti kolen
- LED osvětlení zavazadlového prostoru
- Kožený volant, vyhřívaný s pádly řazení automatické převodovky
- Kontrolka nízkého stavu paliva
- Úložný box v zavazadlovém prostoru
- Venkovní teploměr s varováním před mrazem
- Stropní konzola, přihrádka na sluneční brýle
- Elektrické zamykání dveří
- Spínač elektrického zamykání dveří (řidič)
- Zásuvka 12V
- Elektricky ovládaná přední i zadní okna
- Elektricky ovládaná přední i zadní okna s impulsním ovládním
- Zadní konzola
- Středová loketní opěrka zadního sedadla
- Držáky nápojů na středové loketní opěrce zadního sedadla, 2x
- Výduchy klimatizace u zadních sedadel
- Výškově nastavitelná opěrka hlavy zadního středního sedadla
- Výškově nastavitelné opěrky hlavy na zadních sedadlech
- Startování pomocí tlačítka Start/Stop
- Ovládání audiosystému na volantu

- Sluneční clona řidiče, zrcátko
- Sluneční clona spolujezdce, zrcátko
- Výškové nastavení volantu, mechanické
- Kryt zavazadlového prostoru
- Palubní počítač

## **Exteriér**

- Označení AWD
- Antikorozní nástřik podvozku - vosk
- Vnější zpětná zrcátka v barvě karoserie
- Nouzový brzdový asistent vpředu (SBS)
- Vnější zpětná zrcátka na místě řidiče s eliminací mrtvého úhlu
- Konvexní vnější zpětná na místě spolujezdce
- Vnější zpětná zrcátka s ukazateli směru
- Přední parkovací senzory
- Automatické přepínání dálkových a potkávacích světel (HBC)
- Asistent rozjezdu do kopce
- Dvou tónový klakson
- Třetí LED brzdové světlo
- Třetí LED brzdové světlo
- Směrová světla ovládaná jedním dotykem
- Směrová světla ovládaná jedním dotykem
- Elektricky nastavitelná, sklopná a vyhřívaná vnější zpětná zrcátka
- Přední a zadní parkovací asistent
- Zadní mlhové světlo
- Zadní + boční parkovací senzory
- Zadní stěrač s ostřikovačem
- Střešní lišty
- Střešní spoiler, černý
- Střešní spoiler v barvě karoserie
- Zadní spoiler, černý

- Smart Keyless Entry
- Nádržka kapaliny ostřikovačů, větší
- Odmrazování stěračů
- Dešťový senzor
- i-Stop

## **Bezpečnost**

- Airbagy řidiče a spolujezdce
- Boční airbagy řidiče a spolujezdce
- Parkovací kamera - zadní
- Asistent změny jízdního pruhu (BSM) s funkcí upozornění provozu za vozidlem (RCTA)
- Alarm s čidlem vniknutí a sirénou
- Spodní ukotvení dětské autosedačky
- Tempomat
- Hlavové airbagy
- Asistenční systém DCS/TSA
- Systém pro hlídání vzdálenosti a rychlosti (DSA)
- Systém pro hlídání pozornosti řidiče (DAA)
- E-Call
- Imobilizér
- Inteligentní asistent pro hlídání rychlosti (ISA)
- Kolenní airbag řidiče
- Systém rozpoznávání přítomnosti cestujících
- Deaktivace airbagu spolujezdce
- Systém vypínání paliva po nehodě
- Systém přerušení vysokého napětí po nehodě
- Zadní parkovací senzory
- Předpínače bezpečnostních pásů
- Systém monitorování tlaku v pneumatikách (TPMS)
- Souprava na opravu pneumatik
- Rozeznávání dopravních značek (TSR)







## Konektivita

- 12" digitální displej
- 12" centrální displej
- Audiosystém (AM/FM/DAB) s 8 reproduktory a USB-C
- Bluetooth, USB, AUX
- Integrovaný navigační systém
- Head-up displej s projekcí na čelní sklo
- Bezdrátové připojení Apple Carplay a Android Auto

## MOTOR

2.5L E-SKYACTIV PHEV 327

### HLAVNÍ PRVKY

	2.5L e-SKYACTIV PHEV 327 327 (241) k (kW)   PHEV
	AWD
	8 stupňová automatická převodovka
	2488 cm <sup>3</sup>
	7.8 l/100 km
	176 g/km

## TECHNICKÁ SPECIFIKACE

Přečtěte si více informací o technických údajích této konfigurace

### TYP MOTORU

Zdvihový objem

2488 cm<sup>3</sup>

Vrtání x zdvih

89.0 x 100 mm

Počet ventilů na válec

4

Kompresní poměr

13,0

Napětí baterie

355 V

Max. výkon

191 (141) k (kW)

Max. výkon

6000 ot./min.

Maximální výkon elektromotoru

175 (129) k (kW)

Maximální systémový výkon

327 (241) k (kW)

Max. točivý moment

261/4000 Nm./ot./min.

Maximální točivý moment elektromotoru

270/400 Nm./ot./min.

Maximální systémový točivý moment

500/4000 Nm./ot./min.

i-ELOOP

Ano

i-stop

Ano

Systém pohonu

PHEV

### PŘEVODOVKA

Typ převodovky

8stupňová automatická převodovka

Systém pohonu

4WD

## ŘÍZENÍ

Převod řízení

Elektromechanický posilovač řízení

Průměr otáčení

11.7 obrysový poloměr otáčení (m)

## VÝKON & SPOTŘEBA PALIVA

Zrychlení (0-100 km/h)

5,8 sec.

Max. rychlost (km/h)

200 km/h

Spotřeba paliva (Emise CO<sub>2</sub> (kombinovaný provoz))

7.8 l/100 km

Kontrola emisí (3 cestný katalyzátor, Oxi katalyzátor, DPF)

3 cestný katalyzátor

Doporučené palivo

Benzín

Objem palivové nádrže

50 litrů

## WLTP

Spotřeba paliva (Extra High)

8.2 l/100 km

Spotřeba paliva (High)

6.8 l/100 km

Spotřeba paliva (Medium)

7.3 l/100 km

Spotřeba paliva (Low)

9.6 l/100 km

Spotřeba paliva (Kombinovaná spotřeba dle WLTP)

7.8 l/100 km

Emisní norma (Extra High)

185 g/km

Emisní norma (High)

154 g/km

Emisní norma (Medium)

166 g/km

Emisní norma (Low)

217 g/km

Emisní norma (Emise CO<sub>2</sub> (kombinovaný provoz)) 176 g/km